




ZESTAWIENIE POMIESZCZEŃ PROJEKTOWANYCH - PARTER			
1.1	komunikacja	płytki cer.	16,11 m²
1.2	sala spotkań	płytki cer.	131,43 m²
1.3	pom. gosp.	płytki cer.	4,99 m²
1.4	komunikacja	płytki cer.	10,60 m²
1.5	wc dla os. niepełnospr.	płytki cer.	4,46 m²
1.6	wc damskie	płytki cer.	3,31 m²
1.7	wc męskie	płytki cer.	3,31 m²
1.8	pom. gosp.	płytki cer.	6,02 m²
1.9	pom. socjalne	płytki cer.	11,87 m²
POWIERZCHNIA UŻYTKOWA:			154,38 m²
POWIERZCHNIA OGÓŁEM:			192,10 m²

LEGENDA SSWIN:

-  Czujka ruchu PIR
-  Sygnalizator optyczno akustyczny wewnętrzny
-  Sygnalizator optyczno akustyczny zewnętrzny

obiekt	BUDOWA BUDYNKU DOMU LUDOWEGO				
adres budowy	JAWOR KOLONIA, DZ. NR 233, GM. MNISZKÓW				
funkcja	specjalność	imię i nazwisko	podpis	data	nr uprawnień
projektant	inst. w zakr. sieci inst. i urz. elektr. Lel-en. b/o	mgr inż. TOMASZ SYNOWIEC		12.2009r.	LOD/0339/POOE/05
sprawdził	inst. w zakr. sieci inst. i urz. elektr. Lel-en. b/o	inż. MAREK SZCZEPANIK			KI-564/94
przedmiot rynnunku	INSTALACJA SSWIN RZUT PARTERU			NR RYS: E-4	SKALA: - NR STR: